

Adresa: Strada Gheorghe Doja, Nr. 117,
Ploiesti – Prahova, Romania
Telefon: +40745 528 553; +40724 580 796
Email: iorevcom@yahoo.com

www.termopaneiorev.ro






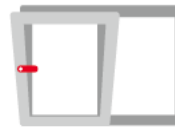



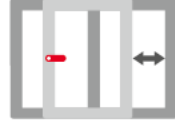

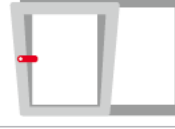


Instrucțiuni de utilizare oscilocolisanta

Utilizarea ferestrelor și ușilor de balcon se realizează de la un mâner.

Următoarele simboluri prezintă diferite poziții ale mânerului și pozițiile rezultante ale cercevelor ferestrelor și ușilor de balcon.

ATENȚIE: Este posibilă blocarea accidentală pedin afară!

Dacă cercevea se află în poziție culisată și se închide, aceasta se poate bloca în poziție și nu mai poate fi deschisă din exterior. Asigurați cercevea în poziție culisată înainte de a fi posibilă blocarea accidentală în poziție. Asigurați accesul dacă este necesar

Poziția mânerului	Poziția cercevei	Semnificație
		Poziție închisă a cercevei.
		Poziție basculată a cercevei.
		Deschideți cercevea.
		Poziție culisată a cercevei.
		Fixați cercevea în poziție
		Poziție închisă a cercevei.

Adresa: Strada Gheorghe Doja, Nr. 117,
Ploiesti – Prahova, Romania
Telefon: +40745 528 553; +40724 580 796
Email: iorevcom@yahoo.com

www.termopaneiorev.ro



Asistenta in caz de defectiuni:

Defecțiune	Cauză	Soluționare	Companie de specialitate	Utilizator final
Mănerul se rotește cu dificultate.	Componentele tocului nu sunt gresate	Lubrifiați componentele tocului	<input type="checkbox"/>	<input type="checkbox"/>
	Măner defect	Înlocuiți mănerul	<input checked="" type="checkbox"/>	
	Mănerul este înșurubat prea puternic	Deșfaceți puțin îmbinarea filetată	<input checked="" type="checkbox"/>	
	Șuruburile componentelor cercevelei sunt fixate în poziție oblică	Înșurubați în poziție dreaptă componentele cercevelei	<input checked="" type="checkbox"/>	
	Componentele cercevelei sunt defecte	Înlocuiți componentele cercevelei	<input checked="" type="checkbox"/>	
	Poziționare greșită a blocatoarelor	Adaptați corespunzător poziționarea blocatoarelor	<input checked="" type="checkbox"/>	
Mănerul nu se poate roti la 180°.	Componentele cercevelei cuplate sau încorporate greșit	Verificați reglajul în poziția rotită (este recomandat să cuplați în altă poziție, începând cu mecanismul oscilobatant).	<input checked="" type="checkbox"/>	
Mecanismele de închidere se freacă de blocator.	Cerceveaua este cuplată greșit	Cuplați cerceveaua în altă poziție	<input checked="" type="checkbox"/>	
	Poziționare greșită a blocatoarelor	Adaptați corespunzător poziționarea blocatoarelor	<input checked="" type="checkbox"/>	

= Executare atât de către compania de specialitate, cât și de către utilizatorul final

= Executare **numai** de către compania de specialitate

Întreținereacurentă

AVERTISMENT

Pericol de vătămarecauzat de executareaimproprie a lucrărilor de întreținereacurentă!

Întreținereacurentăexecutatăimpropriupoate duce la vătămări de persoanesauprejudiciimateriale grave. Înainte de începerealucrărilor, asigurați un spațiu liber suficientpentrumontaj.

uAsigurațiordineașicurățenia la locul de montaj.

uDispunețiiefectuarealucrărilor de reglajede schimbare la feroneriinumai de către o companie de specialitate.

uAsigurațifereastrasauușa de balconîmpotrivadeschideriisauînchideriinvoluntare.

PRECAUȚIE

Vătămareacorporalăcauzată de substanțechimice!

Încazullucrărilor de întreținereacurentă se utilizeazăsubstanțechimice. Substanțechimice pot influențanegativpieleașisănătatea.

uPurtațiîntotdeaunaechipamente de protecțieadecvate, de exemplu, mănuși de protecție.

ATENȚIE

Prejudiciimaterialeîncazulutilizării de detergențiincompatibili!

Detergențiincompatibili pot deteriorasuprafețeleși pot distrugegarniturile.

uNu utilizațiichideagresivesauintlamabile.

uUtilizațiinumaidetergențicompatibili cu suprafețeleși cu garniturileferestrei.

Încazulîn care avețiincertitudini, contactațiproducătorul.

uRespectațidirectiveleșilegilenăționaleînvingoare.

ATENȚIE

IOREV COM SRL
RO 15380153
J29/696/2003

Sediul social: Strada Rapsodiei, Nr.2, Ploiesti – Prahova, Romania
Telefon: +40724 580 796
Email: iorevcom@yahoo.com

Adresa: Strada Gheorghe Doja, Nr. 117,
Ploiesti – Prahova, Romania
Telefon: +40745 528 553; +40724 580 796
Email: iorevcom@yahoo.com



www.termopaneiorev.ro
Pericol de poluare a mediului din cauzadetergențilorșilubrifianților!

Detergențiișilubrifianții pot poluapânza de apăfreatică.

uPentru curățarea excesului de lubrifianți este necesară utilizarea de lavete care trebuie eliminate ulterior în mod ecologic.

uEliminarea și separarea în mod ecologic a detergenților și lubrifianților, conform normelor în vigoare.

uRespectarea și aplicarea legislației naționale în vigoare.

ATENȚIE

Posibile prejudicii materiale în caz de verificare incompletă sau defectuoasă!

Nu decuplați ferestrele sau ușa de balcon atunci când efectuați lucrările de întreținere a acestora.

Pentru verificarea corectă și completă a funcționării feroneriei, aceasta trebuie să fie în stare montată.

uLucrările de întreținere a feroneriei trebuie efectuate cu feronerie în stare montată.

uDupă eliminarea defectărilor, decuplarea și cuplarea ferestrelor și ușii de balcon trebuie efectuate de o companie de specialitate.

Întreținerea curentă regulată este necesară pentru a menține funcționarea impecabilă și ușoară a feroneriei și pentru a preveni uzura prematură și apariția defectelor.

Verificați funcționarea și starea feroneriei după următoarele criterii:

- Curățenie
- Funcționare
- Uzură
- Deteriorare

Intervalele de întreținere curentă

AVERTISMENT

Posibil pericol de moarte, pericol de vătămare și de prejudicii materiale!

Lucrările de revizie executate impropriu influențează negativ securitatea ferestrelor și ușilor de balcon.

uDispuneți efectuarea lucrărilor de revizie numai de către o companie de specialitate.

ATENȚIE

Prejudicii materiale în caz de întreținere deficitară!

Intervalele de întreținere trebuie să fie adaptate în funcție de condițiile de utilizare. Intervalele de întreținere sunt în conformitate cu directivele în vigoare și reprezintă un interval maxim de timp.

uStabiliți intervalul de întreținere curentă în funcție de condițiile de mediu. Intervalul de întreținere curentă pentru toate activitățile la piesele de feronerie este cel puțin **anual**. În spitale, școli și hoteluri, intervalul de întreținere curentă este **semestrial**.

Adresa: Strada Gheorghe Doja, Nr. 117,
Ploiesti – Prahova, Romania
Telefon: +40745 528 553; +40724 580 796
Email: iorevcom@yahoo.com

www.termopaneiorev.ro



Companie de specialitate	
Curățarea	
Curățarea feroneriei	<input type="checkbox"/>
Întreținerea	
Gresarea pieselor mobile	<input type="checkbox"/>
Gresarea punctelor de închidere	<input type="checkbox"/>
Verificarea funcționării	
Verificarea stabilității componentelor de feronerie	<input type="checkbox"/>
Verificarea uzurii componentelor de feronerie	<input type="checkbox"/>
Verificarea funcționării pieselor mobile	<input type="checkbox"/>
Verificarea funcționării punctelor de închidere	<input type="checkbox"/>
Revizia	
Corectarea strângerii șuruburilor de fixare	<input checked="" type="checkbox"/>
Înlocuirea pieselor deteriorat	<input checked="" type="checkbox"/>

= Executare atât de către compania de specialitate, cât și de către utilizatorul final

= Executare **numai** de către compania de specialitate

ATENȚIE

Prejudiciimaterialeîncazulutilizării de detergențiincompatibili!

Detergențiincompatibili pot deteriorasuprafețeleși pot distrugegarniturile.

uUtilizaținumaidetergențișiagenți de întreținere care nu influențeazănegativprotecțiaanticoroziunea componentelor de feronerieșigarniturilor.

uNu utilizațiichideagresivesauinflamabile, detergenți care conținacizisaudetergențiabrazivi.

uUtilizaținumaidetergențiineagresivi, cu pH neutru, sub formădiluată.

Curățareaferoneriei

Curățareaferoneriei:

1. Eliminarea depunerilor și impurităților de pe feronerie trebuie efectuată cu o lavetă moale.
2. După curățare, gresați piesele mobile și punctele de închidere.
3. Aplicați o peliculă subțire de protecție pe feronerie, de ex. cu o cârpă înmuiată în ulei.